Olla

Les Ollas, également appelées Oyas, sont une réserve d'eau. Idéale comme solution d'arrosage pour entretenir ses plantes.
Les Ollas de Pépin sont crées pour les plantes d'intérieure. En plus d'être pratique elles sont aussi très esthétiques et apportent une touche de couleur dans vos pots de fleur.

Les ollas sont en céramique. Ce matériau qui est microporeux permet une diffusion lente et constante de l'eau dans la terre. L'humidité favorise le développement de la microflore dans le sol, ce qui participe à la bonne santé de la plante.
Attention, il faut éviter d'ajouter de l'engrais dans votre Olla. Cela peut boucher les pores de la céramique.
Un peu d'histoire.... Ce système d'arrosage n'est pas nouveau ! On retrouve des jarres enterrées en Chine, qui datent de plus de 4000 ans !



Plantez dans la terre

Plantez votre olla dans le terreau de votre plante en laissant la partie haute visible.



Remplissez d'eau

Remplissez votre olla avec de l'eau et remettez le bouchon en liège pour éviter l'évaporation.



Regardez vos plantes pousser

La plante va venir y puiser naturellement l'eau dont elle a besoin pour son développement.

Créer et rédiger par L'Atelier des Fleurs - 7 rue de l'Aviation - 43320 Chaspuzac - Crédit photos Olla Pépin